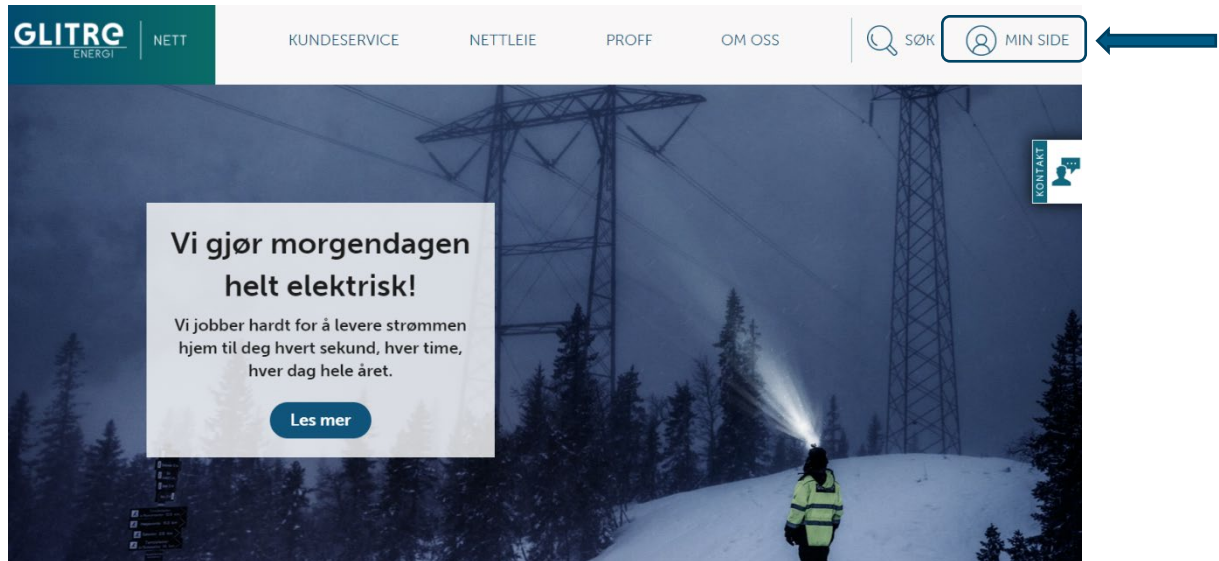


Slik går du frem for å åpne HAN-porten via Min Side.

Klikk deg inn på *Min Side* øverst i høyre hjørnet på hjemmesiden.



Logg deg så inn med epostadressen din og passordet du satte opp når du registrerte deg som bruker. Dersom du ikke har gjort dette før følger du trinnene ved å klikke på *Registrer ny bruker*. Ha en faktura klar da du trenger kundenummer og målepunktID.

## Min side

På Min side får du oversikt over ditt kundeforhold hos Glitre Energi Nett.

**Slik logger du på**

1. Har du opprettet eget brukernavn og passord benytter du dette som pålogging.
2. Kundenummeret finner du på fakturaen, eller i e-post om måleravlesning.
3. Husker ikke passordet? Klikk på "Glemt passord".
4. Fortsatt problemer? Kontakt kundeservice.

**Logg inn med brukernavn og passord.**

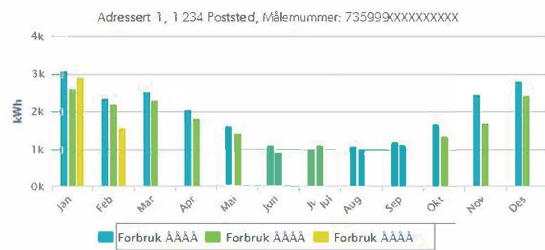

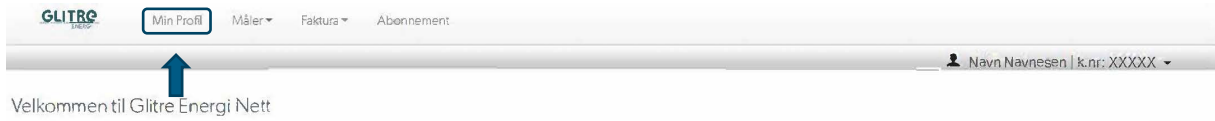
Vennligst fyll ut brukernavn (e-post) og passord

Husk meg [Glemt passord?](#)

**Ny bruker?**

For å logge inn trenger du en bruker. Dersom du ikke har registrert en bruker tidligere må du gjøre dette før du kan logge inn.

Når du er logget inn vil Min Side se slik ut. Klikk deg videre til *Min Profil* øverst ved Glitre Energi logoen.

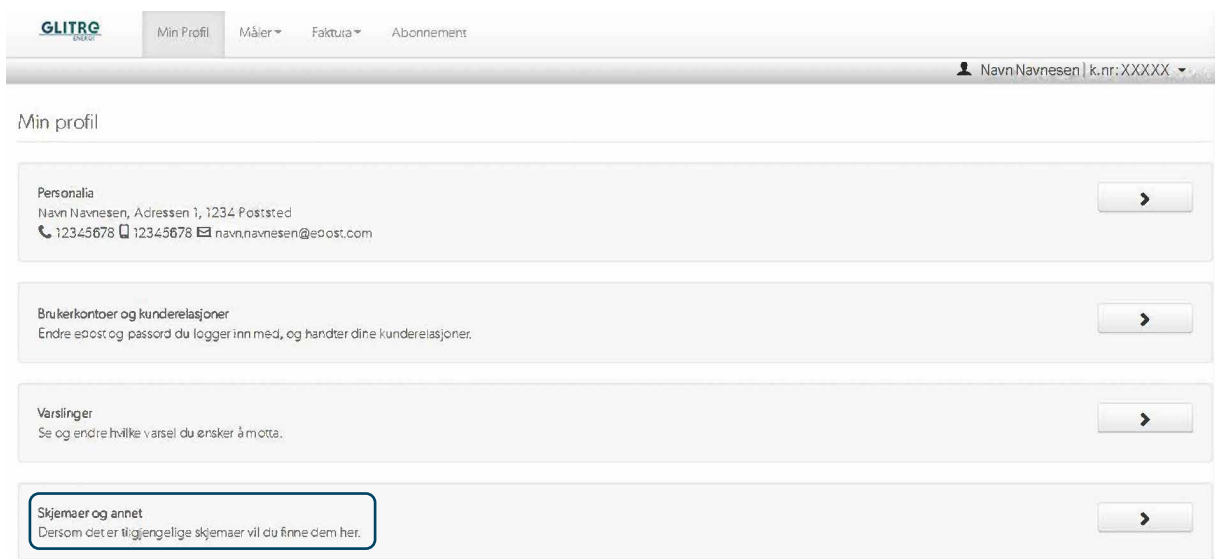


Gå til forbruksoversikt >

Forfallsdato	Sum	Status	PDF	Detaljer
DD.MM.ÅÅ	XXXX,XX	ikke forfalt		
	XXXX,XX	Sendt til fakturapartner		
	XXX,XX	Sendt til fakturapartner		
	XXX,XX	Sendt til fakturapartner		
	XXX,XX	Sendt til fakturapartner		

Gå til fakturaoversikt >

Klikk deg så inn på *Skjemaer og annet*.



Klikk på **Gå til skjema.**

Skjemaer og annet

HAN Port ⓘ Gå til skjema

**Huk av for at du ønsker HAN-port åpnet, les igjennom avtalevilkårene og huk av når det er gjort. Se til at målnummer og anleggsadressen som står er korrekt og deretter klikk på send-knappen.**

**GLITRE**  
ENERGI

Dersom du ønsker å bestille åpning av din HAN port ber vi deg om å lese igjennom vedlegget for du bekrefter.

Jeg ønsker min HAN Port åpnet \*  Ja  Nei

Les avtalevilkår for HAN port her; Avtalevilkår for åpning av HAN port \*

Målernummer \*

Anleggsadresse \*

←

Du vil så motta en epost så snart HAN-porten din er åpnet –  
det kan ta opptil 3 virkedager.

Trenger du fortsatt bistand? Nøl ikke med å kontakt vårt kundesenter:

Åpent mandag til fredag 08:00-15:00.  
Tlf: 31 00 42 30  
Epost: [kundeservice@glitreenergi-nett.no](mailto:kundeservice@glitreenergi-nett.no)